

Koncentreret fond med dynamisk aktivallokering

Fondens investeringsstrategi

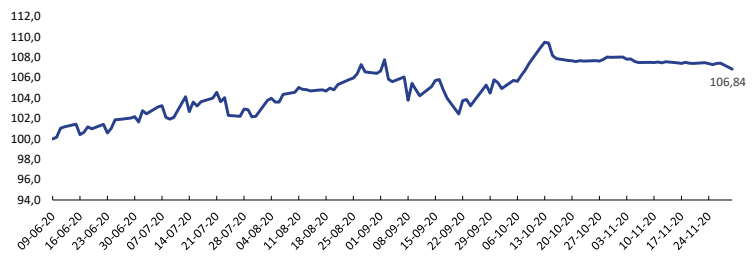
PP Capital Tactical Asset Allocation (PPC TAA) er en aktiv investeringsstrategi, der har til formål, at beskytte porteføljen i perioder med stor volatilitet, og samtidig levere gode afkast i perioder med mindre volatilitet. Strategien justerer løbende vægtningen mellem forskellige aktivklasser, afhængigt af den underliggende risiko i markedet. PPC TAA fungerer således som det risikostyrende element og anvendes typisk i samspil med PP Capitals andre fonde, afhængigt af investeringshorisont og risikoprofil.

PPCTAA består som udgangspunkt af en portefølje af indeksfonde, ETF'er. Taktisk allokering betyder, at allokeringen løbende tilpasses ud fra ændringer i det økonomiske miljø og markedsdynamikken. Således investeres der i aktier i et positivt investeringsmiljø, karakteriseret ved stigende vækst og positiv prisudvikling. I et nervøst investeringsmiljø, med faldende vækst og prisudvikling, vil porteføljen være overvægtet mod alternativer og statsobligationer, afhængigt af inflationsudviklingen. PPC TAA ændre derfor løbende allokeringen til den aktivklasse, der forventes at have de bedste forudsætninger, i det aktuelle investeringsmiljø.

PP Capital Asset Management

PP Capital Asset Management blev stiftet i november 2013 med et ønske om at tilbyde fleksibel og personlig kapitalforvaltning til konkurrencedygtige og fuldt gennemsigtige priser. Visionen er at skabe en forretning drevet efter de gamle dyder, nemlig seriositet, flid, gensidig tillid og respekt for den enkelte kundes ønsker. I dag er denne vision fast forankret i PP Capital og gør, at vi forvalter mere end 5 mia. kr. for en bred vifte af kunder enten i form af et diskretionært eller rådgivningsmandat.

Fondens indre værdi



Risiko og løbende afkast

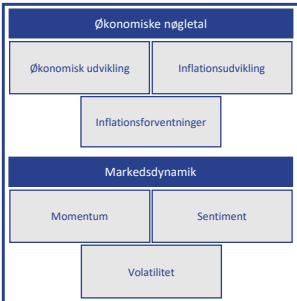
Løbende afkast	PPC TAA
År-til-dato pr. d. 30/11-2020	6,84%
3 måneder	0,39%
6 måneder	6,84%
1 år	6,84%
Gnms. afkast	0,06%
Siden start*	6,85%
*Siden 9. juni 2020	
Risiko	
Sharpe ratio	1,43
Std. afv. Annualiseret	10,55%
3 år risiko	-
5 år risiko	-

Månedsaftast 2020

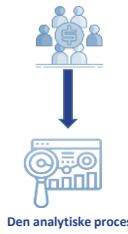
Januar	
Februar	
Marts	
April	
Maj	
Juni	2,18%
Juli	0,02%
August	4,13%
September	-0,60%
Oktober	2,09%
November	-1,06%
December	
<b>Totalt</b>	<b>6,84%</b>

Fondens underliggende analyse

Underliggende komponenter



Investeringskomiteen

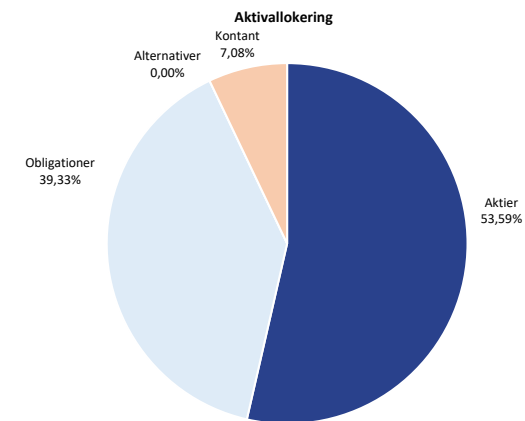


Investeringsallokering

☐ = Nuværende investeringsmiljø

Mindre inflationsudvikling			
	Aktier	Obligationer	Alternativer
"Risk-on"	Cykliske aktier Brede aktieindeks	Korte statsobligationer HY kreditobligationer	Ejendomme Råvarer
"Risk-off"	Kvalitetsaktier Defensive aktier	Lange statsobligationer IG kreditobligationer	Guld
Højere inflationsudvikling			
	Aktier	Obligationer	Alternativer
"Risk-on"	Inflationsensitive aktier Brede aktieindeks	Korte statsobligationer CoCo kreditobligationer	Råvarer
"Risk-off"	Kvalitetsselskaber Brede aktieindeks	Korte statsobligationer Var. kreditobligationer	Inflationsobligationer Guld

Fondens overordnet allokering



Top 5 beholdning

iShares EUR Govt Bond 0-1yr UC	12,34%
iShares eb.rexx Government Ger	13,30%
iShares EUR Govt Bond 1-3yr UC	13,69%
iShares V plc - iShares S&P 50	18,79%
iShares NASDAQ 100 UCITS ETF	18,95%

Fondens underliggende karakteristika

Fond karakteristika	
Antallet af positioner	9
Underliggende ETF-størrelse (EUR mio.)	2.156,76
Vægtet underliggende omkostninger	0,21%

Geografisk allokering	
Nordamerika %	51,77
Syd & Mellemamerika %	0,12
Vesteuropa %	47,20
Asien og Stillehavsområdet %	0,32
Østeuropa %	0,00
Afrika & Mellemøsten %	0,03
Andet %	0,56
<b>Totalt %</b>	<b>100,00</b>

Kontanter indgår under Vesteuropa.

Sektorallokering	
Materialer %	0,57
Kommunikation %	9,57
Forbrugsgoder (Cykliske) %	4,53
Konsumtvarer (Ikke-cykliske) %	7,85
Diversificeret %	0,00
Energi %	5,70
Finans %	3,99
Industri %	6,92
Teknologi %	13,23
Forsyning %	0,75
Statsobligationer %	39,27
Andet %	7,63
<b>Totalt %</b>	<b>100,00</b>

Opdelingen er lavet efter BICS klassificeringssystem.

Obligationskvalitet	
Investment Grade %	18,50
Speculative Grade/High Yield %	0,00
Andet %	7,53
<b>Totalt %</b>	<b>26,03</b>

Baseret på beholdningsanalyse. Andet inkluderer kontanter og ikke-ratede instrumenter.

Obligationstype	
Lange (>10 år) %	0,00
Mellemlange (3-10 år) %	0,00
Korte (1-3 år) %	13,69
Andet %	12,34
<b>Totalt %</b>	<b>26,03</b>

Baseret på beholdningsanalyse.

Management og omkostninger

<b>Investeringsforening</b>	Tactical Asset Allocation KL	<b>Domicil</b>	Danmark	<b>Emissionstillæg</b>	0,25%
<b>Telefon</b>	+45 88330430	<b>Valuta</b>	EUR	<b>Indløsningsfradrag</b>	0,25%
<b>Hjemmeside</b>	www.pp-capital.dk	<b>UCITS (I/N)</b>	J	<b>Løbende omkostninger</b>	0,99%
<b>Startdato</b>	9. juni 2020	<b>Udb eller Akk</b>	Akkumulerende	<b>ÅOP</b>	1,05%
<b>Indre værdi (EUR)</b>	106,84	<b>Fondskode</b>	DK0061274602	<b>Indirekte omkostninger</b>	0,02%
<b>Markedsværdi i alt (mio. EUR)</b>	10,39			<b>Risikomærkning</b>	Gul