

Koncentreret fond med dynamisk aktivallokering

Fondens investeringsstrategi

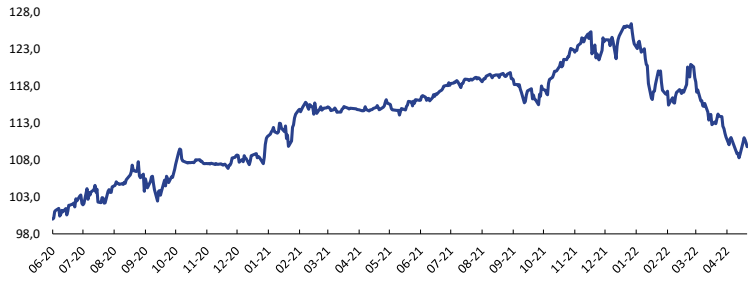
PP Capital Tactical Asset Allocation (PPC TAA) er en aktiv investeringsstrategi, der har til formål, at beskytte porteføljen i perioder med stor volatilitet, og samtidig levere gode afkast i perioder med mindre volatilitet. Strategien justerer løbende vægningen mellem forskellige aktivklasser, afhængigt af den underliggende risiko i markedet. PPC TAA fungerer således som det risikostuderende element og anvendes typisk i samspil med PP Capitals andre fonde, afhængigt af investeringshorisont og risikoprofil.

PPC TAA består som udgangspunkt af en portefølje af indeksfonde, ETF'er. Taktisk allokering betyder, at allokeringen løbende tilpasses ud fra ændringer i det økonomiske miljø og markedsdynamikken. Således investeres der i aktier i et positivt investeringsmiljø, karakteriseret ved stigende vækst og positiv prisudvikling. I et nervøst investeringsmiljø, med faldende vækst og prisudvikling, vil porteføljen være overvægtet mod alternativer og statsobligationer, afhængigt af inflationsudviklingen. PPC TAA ændre derfor løbende allokeringen til den aktivklasse, der forventes at have de bedste forudsætninger, i det aktuelle investeringsmiljø.

PP Capital Asset Management

PP Capital Asset Management blev stiftet i november 2013 med et ønske om at tilbyde fleksibel og personlig kapitalforvaltning til konkurrencedygtige og fuldt gennemsigtige priser. Visionen er at skabe en forretning drevet efter de gamle dyder, nemlig seriøsitet, flid, gensidig tillid og respekt for den enkelte kundes ønsker. I dag er denne vision fast forankret i PP Capital og gør, at vi forvalter mere end 5 mia. kr. for en bred vifte af kunder enten i form af et diskretionært eller rådgivningsmandat.

Fondens indre værdi



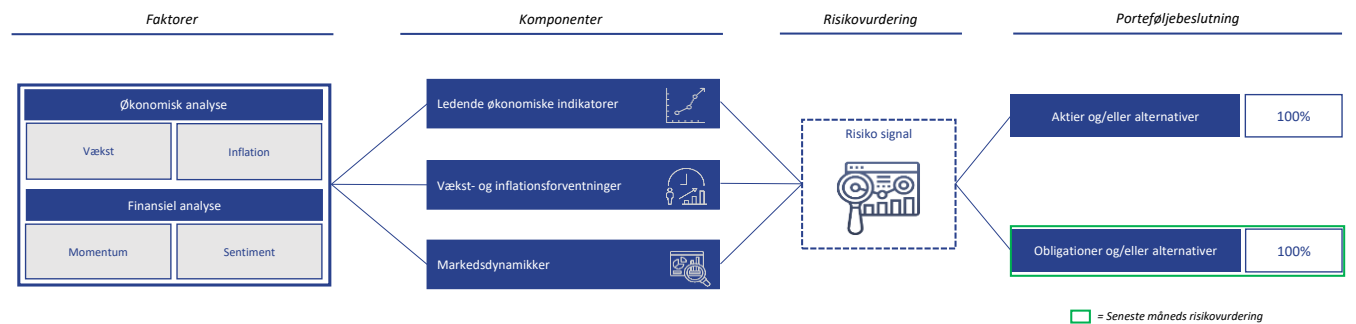
Risiko og løbende afkast

Løbende afkast	PPC TAA
År-til-dato pr. d. 29/04-2022	-12,93%
3 måneder	-8,53%
6 måneder	-9,70%
1 år	-4,34%
Gnms. årligt afkast	5,52%
Siden start*	9,80%
*Siden 9. juni 2020	
Risiko	
Sharpe ratio	0,58
Std. afv. Annualiseret	9,55%
3 år risiko	-
5 år risiko	-

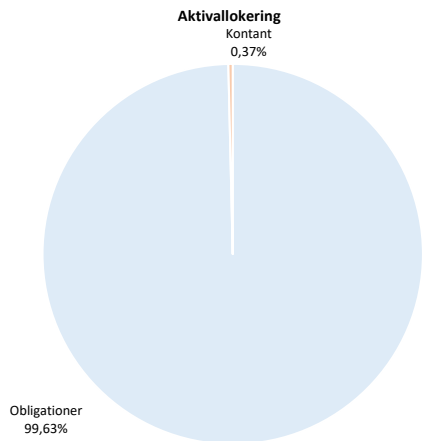
Månedsafkast (%)

	2021	2022
Januar	1,33	-4,81
Februar	4,07	-1,54
Marts	0,60	-3,38
April	-0,18	-3,85
Maj	0,92	
Juni	1,38	
Juli	1,15	
August	0,53	
September	-2,68	
Oktober	4,62	
November	0,17	
December	3,54	
<b>Totalt</b>	<b>16,35</b>	<b>-12,93</b>

Fondens underliggende analyse



Fondens overordnet allokering



Top 5 beholdning

iShares USD Treasury Bond 3-7y	14,86%
iShares USD Treasury Bond 20+y	19,56%
iShares USD Treasury Bond 20+y	19,60%
iShares USD Treasury Bond 7-10	19,71%
iShares USD Treasury Bond 7-10	20,22%

Fondens underliggende karakteristika

Fond karakteristika	
Antallet af positioner	7
Underliggende ETF-størrelse (EUR mio.)	2.936,03
Vægtet underliggende omkostninger	0,09%
Geografisk allokering	
Nordamerika %	99,55
Syd & Mellemamerika %	0,00
Vesteuropa %	0,43
Asien og Stillehavsområdet %	0,01
Østeuropa %	0,00
Afrika & Mellemøsten %	0,01
Andet %	0,00
<b>Totalt %</b>	<b>100,00</b>

Kontanter indgår under Vesteuropa.

Sektorallokering	
Materialer %	0,00
Kommunikation %	0,00
Forbrugsgoder (Cykliske) %	0,00
Konsumentvarer (Ikke-cykliske) %	0,00
Diversificeret %	0,00
Energi %	0,00
Finans %	0,09
Industri %	0,00
Teknologi %	0,00
Forsyning %	0,48
Statsobligationer %	99,54
Andet %	-0,11
<b>Totalt %</b>	<b>100,00</b>

Opdelingen er lavet efter BICS klassificeringssystem.

Obligationskvalitet	
Investment Grade %	99,57
Speculative Grade/High Yield %	0,00
Andet %	0,06
<b>Totalt %</b>	<b>99,63</b>

Baseret på beholdningsanalyse. Andet inkluderer kontanter og ikke-ratede instrumenter.

Obligationstype	
Lange (>10 år) %	39,11
Mellemlange (3-10 år) %	60,46
Korte (1-3 år) %	0,01
Andet %	0,06
<b>Totalt %</b>	<b>99,63</b>

Baseret på beholdningsanalyse.

Management og omkostninger

<b>Investeringsforening</b>	Tactical Asset Allocation KL	<b>Domicil</b>	Danmark	<b>Emissionstillæg</b>	0,25%
<b>Telefon</b>	+45 88330430	<b>Valuta</b>	EUR	<b>Indløsningsfradrag</b>	0,25%
<b>Hjemmeside</b>	www.pp-capital.dk	<b>UCITS (I/J/N)</b>	J	<b>Løbende omkostninger</b>	0,98%
<b>Startdato</b>	9. juni 2020	<b>Udb eller Akk</b>	Akkumulerende	<b>ÅOP</b>	1,05%
<b>Indre værdi (EUR)</b>	109,79	<b>Fondskode</b>	DK0061274602	<b>Indirekte omkostninger</b>	0,12%
<b>Markedsværdi i alt (mio. EUR)</b>	15,05			<b>Risikomærkning</b>	Gul

Disclaimer

Denne materiale er udarbejdet af PP Capital Asset Management til orientering for de investorer, som PP Capital Asset Management har udleveret materialet til. Publikationen er ikke et tilbud om eller en opfordring til at købe eller sælge aktier, værdipapirer, valuta eller andre finansielle instrumenter. Investorerne opfordres til at udøve eget skøn over, hvorledes der skal investeres, og publikationens informationer, beregninger, vurderinger og skøn træder ikke i stedet for kundens egen vurdering. PP Capital Asset Management benytter og bearbejder data fra originale kilder såsom Jyske Bank A/S og Bloomberg LP og alt data er angivet som det er. PP Capital Asset Management påtager sig derfor ikke noget ansvar eller juridisk ansvar for nøjagtigheden, pålideligheden, fuldstændigheden, aktualitet eller anvendeligheden af det anvendte data.